

CÓMO SOLICITAR CITA PARA VACUNACIÓN COVID-19 PARA LOS GRUPOS 3: OTROS PROFESIONALES SANITARIOS Y SOCIOSANITARIOS Y GRUPO 6: COLECTIVOS EN ACTIVO CON UNA FUNCIÓN ESENCIAL.

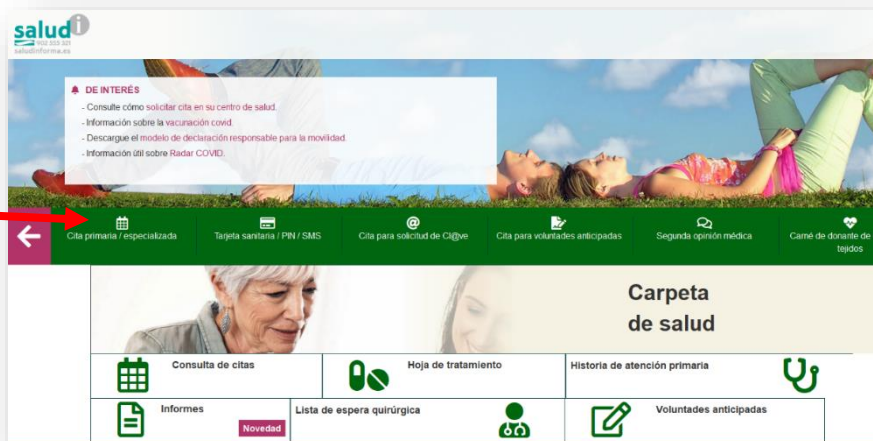
26 de febrero de 2021

Este procedimiento de citación es exclusivamente para determinados grupos profesionales establecido en la *Estrategia de vacunación frente a covid-19 en España*: Grupo 3-Otro personal sanitario y sociosanitario y Grupo 6-Colectivos en activo con una función esencial para la sociedad. Más información sobre los grupos de vacunación en <https://www.saludinforma.es/vacunacovid>.

Citación en la web de Salud Informa

En la barra del navegador ponemos la dirección <https://www.saludinforma.es/>

Pinchamos en Cita primaria/especializada



Cita en atención primaria / especializada

En este apartado usted podrá gestionar las citas de Atención primaria y consultar las de Atención especializada.

Para acceder a las gestiones de esta sección puede utilizar cualquiera de los siguientes métodos:

- **Número de tarjeta sanitaria**
- **Certificado o DNI electrónico**
- **Cl@ve**
- **PIN salud**

Acceso mediante tarjeta sanitaria

Número de tarjeta sanitaria

¿Qué número debo introducir?

Primer apellido

Rubielos de Mora, Lascellas-Ponzano, Torralbilla, Salas Altas, La Puebla de Valverde, Griegos, Huer

Cargar nuevo texto destacado

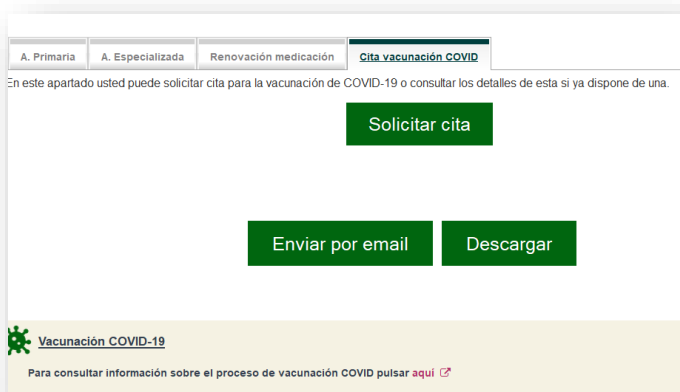
Acceder

Aparecerá la siguiente pantalla, en la que hay que rellenar las celdas con el número de tarjeta sanitaria, el primer apellido y el texto que se indica en rojo y pinchar en “acceder”

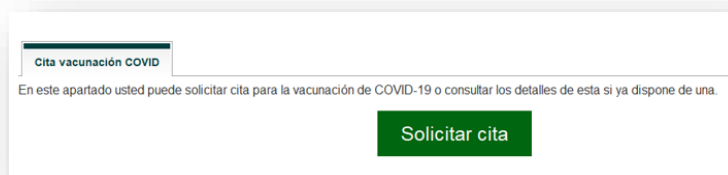
Y nos lleva a la siguiente pantalla en la que aparece la pestaña “Cita vacunación COVID”. Pinchamos en esa pestaña

Si no aparece la pestaña “cita vacunación covid”, quiere decir que la persona no está incluida en la lista de personas a vacunar. Caso de ser alguno de los grupos profesionales incluidos en el Grupo 3 o Grupo 6 de la estrategia de Vacunación de covid-19 en España, póngase en contacto con la entidad (colegio profesional, centro o institución) que ha facilitado los datos de su sector al Departamento de Sanidad.

Y después pinchamos en “Solicitar cita”



En el caso de Mutualistas (Muface, Isfas...) aparece la siguiente pantalla



Nos ofrece los siguientes centros de salud. Elegimos uno y pinchamos en “continuar”



Seleccionamos en el calendario el día y pinchamos en “continuar”

» Selecciona a partir de qué día quiere citarse para:

Vacunación COVID
CS ALMOZÁRA (NUEVO) (ZÁRAGOZA)

Febrero 2021							Marzo 2021						
L	M	X	J	V	S	D	L	M	X	J	V	S	D
1	2	3	4	5	6	7	1	2	3	4	5	6	7
8	9	10	11	12	13	14	8	9	10	11	12	13	14
15	16	17	18	19	20	21	15	16	17	18	19	20	21
22	23	24	25	26	27	28	22	23	24	25	26	27	28
							29	30	31				

Seleccionado No disponible

[Atrás](#) [Continuar](#)

Podemos elegir horario para la primera y segunda dosis. Elegimos lo que nos interese y pinchamos en “confirmar”

» Seleccione la hora del día en el que desea solicitar cita para:

Vacunación COVID
CS ALMOZÁRA (NUEVO) (ZÁRAGOZA)

1ª DOSIS
22/02/2021 16:12

2ª DOSIS
03/05/2021 16:14

05/05/2021
06/05/2021
07/05/2021
10/05/2021
12/05/2021
13/05/2021
14/05/2021

[Atrás](#) [Confirmar](#)

Y ya tenemos las citas para nuestra vacunación COVID 19

A. Primaria A. Especializada Renovación medicación **Cita vacunación COVID**

SUS CITAS DE VACUNACIÓN COVID SON:

Fecha	Actividad	Centro	
Día y hora 1ª dosis	Admon	COVID 1ª dosis	Centro de Salud que le corresponde Detalles
Día y hora 2ª dosis	Admon vacuna COVID 2ª dosis		Centro de Salud que le corresponde Detalles

[Enviar por email](#) [Descargar](#)

 **Vacunación COVID-19**
Para consultar información sobre el proceso de vacunación COVID pulsar [aquí](#)

Citación en la App de Salud Informa

Puede citarse para vacunación COVID a través de la aplicación para móvil SaludInforma



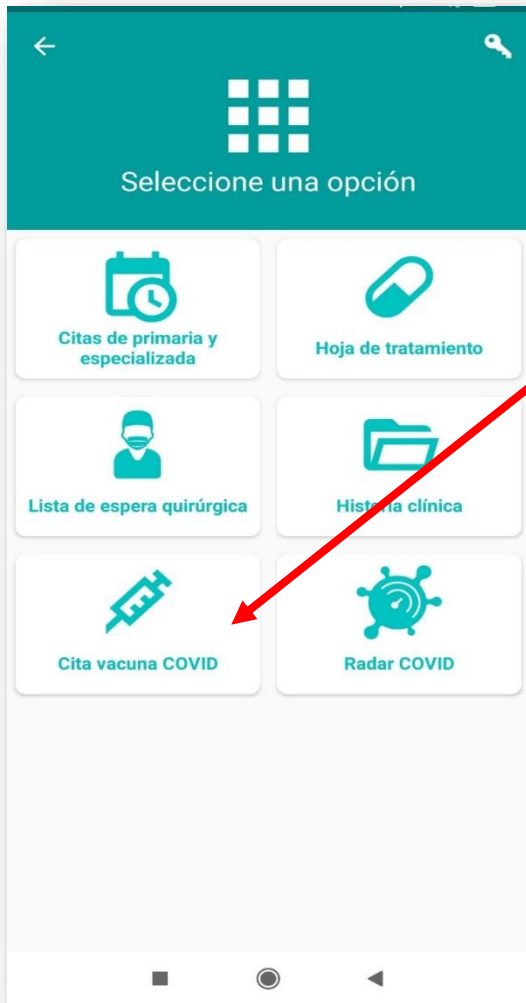
Para dar de alta a una persona en la App SaludInforma hay que pinchar en el icono e introducir los datos que le vaya pidiendo la aplicación.

Es necesario incluir el número de tarjeta sanitaria (CIA Código de Identificación Autonómico que empieza por AR, debe introducir el código completo, sin espacios e incluyendo la última letra), la fecha de nacimiento y el NIF, en el caso de mayores de 14 años. Compruebe los datos en su tarjeta sanitaria ya que tienen que coincidir con los que Ud. introduce en la aplicación.

Aparecerá el nombre, número de CIA y fecha de nacimiento de la nueva persona usuaria de la aplicación. Usted puede introducir varias personas usuarias en la aplicación

Pincha en la persona sobre la que quiera llevar a cabo una actuación






Le aparecerán una serie de opciones.

En el caso de que pueda acceder a solicitar cita para vacunación aparecerá el recuadro "Cita vacunación COVID"



Al pinchar en dicho recuadro aparecerá la siguiente pantalla, en la que pinchando en  podrá acceder a la relación de centros de salud en los que se puede solicitar cita y una vez seleccionado el centro de salud podrá acceder al calendario

Incidencias en el proceso de citación

Si alguna persona perteneciente al Grupo 3 o Grupo 6 de la estrategia de Vacunación de covid-19 en España, no pudiera citarse en este periodo, quedará como colectivo preferente y cuando se abran las citas de los Centros de Salud se podría citar. En ningún caso perdería la opción de vacunarse. Para realizar anulaciones o modificaciones en la cita puede llamar al teléfono de Salud Informa 902555321. Para incidencias en el proceso de citación puede escribir un correo a web.saludinforma@aragon.es